

GUIA DE USUARIO.

CONSULTA DE ACREDITACIÓN DE UNA EMPRESA.

Esta opción está pensada para que cualquier persona o entidad pueda consultar si una empresa está acreditada o no en el REA (Registro de Empresas Acreditadas en el sector de la construcción).

Está disponible para cualquier usuario y no requiere poseer ningún tipo de certificado digital.

La secuencia para efectuar una consulta de acreditación de una empresa en el registro es la siguiente:

1.- Seleccionar la opción del menú inicial: “Consulta de empresas acreditadas”


The screenshot shows the website interface for the 'Registro de Empresas Acreditadas'. On the left, there is a navigation menu with the following items: 'Inicio', 'Ir a Inicio', 'Acceso a registros' (with a dropdown for 'Seleccione provincia' and an 'Entrar' button), 'Consultas' (with 'Consulta empresas acreditadas' highlighted in red), and 'Certificados inscripción' (with 'Solicitud de certificados'). The main content area has a header 'Registro de Empresas Acreditadas' and a paragraph explaining the register's purpose. Below this is a 'Noticias de interés' section with a yellow background and a blue arrow icon, containing a message about the register's operational status. On the right, there is a sidebar with 'Recursos de ayuda' (including 'Guía usuario' and 'Preguntas frecuentes') and 'Atención al usuario' (including 'Teléfono: 902 887 765' and 'Email: infoarea@mtas.es'). At the bottom right of the sidebar is a small image with the text 'EN EL TRABAJO, TOMÉSE EN SERIO LA SEGURIDAD.'

2.- Identificar la empresa sobre la que se quiere realizar la consulta.

Para ello se debe teclear el tipo de identificador y el identificador de la empresa a consultar.

Las empresas pueden estar registradas en el REA con distintos tipos de identificador que deben cumplimentarse correctamente:


- CIF (Código de Identificación Fiscal) de la empresa. Es el más normal. Es un dato alfanumérico de 9 posiciones que debe cumplir un algoritmo (Por ejemplo A61258778).
- NIF (Número de Identificación Fiscal) de una persona física. En el caso de autónomos es posible que estén registrados con su NIF. Es un dato de un máximo de 9 caracteres alfanuméricos (8 números mas una letra que se deduce de ellos).
- NIE (Número de Identificación de Extranjero) de una persona física. En el caso de autónomos es posible que estén registrados con su NIE. Su estructura es la de un NIF con una X delante.
- PASS pasaporte de una persona extranjera. Es un campo alfanumérico de un máximo de 10 caracteres.
- IED (Identificador de Empresa Desplazada). Reservado para las empresas extranjeras que desplazan trabajadores a España. Es un campo alfanumérico de un máximo de 10 posiciones.
- REA (Número de Inscripción en el REA). Es el número que REA asigna a cada empresa registrada. Tiene la siguiente estructura: AA/CC/NNNNNNN (Comunidad Autónoma/Dígitos de control/Número)

<p>Inicio Ir a Inicio</p> <p>Acceso a registros Seleccione provincia Entrar</p> <p>Consultas Consulta empresas acreditadas</p> <p>Certificados inscripción Solicitud de certificados Mis certificados</p>	<p>CONSULTA DE EMPRESAS ACREDITADAS</p> <p>Una de las funciones del Registro de Empresas Acreditadas es la de dar acceso público a los datos obrantes en cualquiera de los registros autonómicos de empresas acreditadas en el sector de la construcción, exceptuando los datos relativos a la intimidad de las personas.</p> <p>Usted puede consultar si una empresa consta como inscrita en el Registro de Empresas Acreditadas introduciendo el identificador de la empresa en el siguiente formulario.</p> <p>Indique el identificador de la empresa de la que desea consultar la acreditación</p> <p>* Tipo Identificador: REA * N° Identificador: 11/15/2</p> <p>* Para consultar la acreditación de una empresa necesita conocer su nº de identificador que puede ser de varios tipos: CIF de la Empresa, NIF o NIE del autónomo, IED (Identificador de empresa desplazada) o REA (Número de identificación que REA asigna a cada empresa cuando se aprueba su inscripción en el registro).</p> <p>Mostrar Limpiar</p>	<p>Recursos de ayuda Guía usuario Guía usuario para empresas Preguntas frecuentes</p> <p>Atención al usuario Teléfono: 902 887 765 Email: inforea@mtas.es</p> 
---	--	---


3.- Consulta.

Una vez identificada la empresa se debe pulsar el botón MOSTRAR.

3.1.- Si el identificador tecleado no es correcto el sistema REA enviará un mensaje advirtiéndolo.

<p>Inicio Ir a Inicio</p> <p>Acceso a registros Seleccione provincia Entrar</p> <p>Consultas Consulta empresas acreditadas</p> <p>Certificados inscripción Solicitud de certificados Mis certificados</p>	<p>CONSULTA DE EMPRESAS ACREDITADAS</p> <p>Una de las funciones del Registro de Empresas Acreditadas es la de dar acceso público a los datos obrantes en cualquiera de los registros autonómicos de empresas acreditadas en el sector de la construcción, exceptuando los datos relativos a la intimidad de las personas.</p> <p>Usted puede consultar si una empresa consta como inscrita en el Registro de Empresas Acreditadas introduciendo el identificador de la empresa en el siguiente formulario.</p> <p>Indique el identificador de la empresa de la que desea consultar la acreditación</p> <p>* Tipo Identificador: NIE El NIE no es correcto * N° Identificador: 123456</p> <p>* Para consultar la acreditación de una empresa necesita conocer su nº de identificador que puede ser de varios tipos: CIF de la Empresa, NIF o NIE del autónomo, IED (Identificador de empresa desplazada) o REA (Número de identificación que REA asigna a cada empresa cuando se aprueba su inscripción en el registro).</p> <p>Mostrar Limpiar</p>	<p>Recursos de ayuda Guía usuario Guía usuario para empresas Preguntas frecuentes</p> <p>Atención al usuario Teléfono: 902 887 765 Email: inforea@mtas.es</p> 
---	--	---

3.2.- Si el identificador es correcto pero la empresa no está registrada en el REA se indicará con un mensaje que dice: “No consta la acreditación”.

<p>Inicio Ir a Inicio</p> <p>Acceso a registros Seleccione provincia Entrar</p> <p>Consultas Consulta empresas acreditadas</p> <p>Certificados inscripción Solicitud de certificados Mis certificados</p>	<p>CONSULTA DE EMPRESAS ACREDITADAS</p> <p>Una de las funciones del Registro de Empresas Acreditadas es la de dar acceso público a los datos obrantes en cualquiera de los registros autonómicos de empresas acreditadas en el sector de la construcción, exceptuando los datos relativos a la intimidad de las personas.</p> <p>Usted puede consultar si una empresa consta como inscrita en el Registro de Empresas Acreditadas introduciendo el identificador de la empresa en el siguiente formulario.</p> <p>Indique el identificador de la empresa de la que desea consultar la acreditación</p> <p>* Tipo Identificador: REA * N° Identificador: 11/15/0000056</p> <p>* Para consultar la acreditación de una empresa necesita conocer su nº de identificador que puede ser de varios tipos: CIF de la Empresa, NIF o NIE del autónomo, IED (Identificador de empresa desplazada) o REA (Número de identificación que REA asigna a cada empresa cuando se aprueba su inscripción en el registro).</p> <p>Mostrar Limpiar</p> <p style="color: red;">No consta la acreditación</p>	<p>Recursos de ayuda Guía usuario Guía usuario para empresas Preguntas frecuentes</p> <p>Atención al usuario Teléfono: 902 887 765 Email: inforea@mtas.es</p> 
---	--	---

3.3.- Si el identificador es correcto y la empresa está acreditada en el REA se mostrará un formulario con los datos de la empresa indicando que su situación es de ALTA en el registro.

Inicio
Ir a Inicio


Acceso a registros
Seleccione provincia
Entrar

Consultas
Consulta empresas acreditadas

Certificados inscripción
Solicitud de certificados
Mis certificados
Consulta de certificados emitidos

Otras opciones
Normativa
Descarga Formularios
Certificados Digitales
Certificado del servidor REA

Atención al usuario
Teléfono: 902 887 765
Email: inforea@mtas.es



CONSULTA DE EMPRESAS ACREDITADAS

Una de las funciones del Registro de Empresas Acreditadas es la de dar acceso público a los datos obrantes en cualquiera de los registros autonómicos de empresas acreditadas en el sector de la construcción, exceptuando los datos relativos a la intimidad de las personas.

Usted puede consultar si una empresa consta como inscrita en el Registro de Empresas Acreditadas introduciendo el identificador de la empresa en el siguiente formulario.

Indique el identificador de la empresa de la que desea consultar la acreditación

* Tipo Identificador: REA
* Nº Identificador: 11/15/0000002

* Para consultar la acreditación de una empresa necesita conocer su nº de identificador que puede ser de varios tipos: CIF de la Empresa, NIF o NIE del autónomo, IED (Identificador de empresa desplazada) o REA (Número de identificación que REA asigna a cada empresa cuando se aprueba su inscripción en el registro).

Mostrar Limpiar

Datos personales


Nombre/Razón social	Nueva empresa desplazada
Domicilio	Domicilio original
Localidad	Londres
Código Postal	01021
Provincia	Provincia origen
País	REINO UNIDO
Nº Identificador	1321231231
Tipo Identificador	PASS
Código de cotización	NO POSEE
CNAE	45240 - Obras hidráulicas

Datos de registro

Número de inscripción REA	11/15/0000002
Estado de inscripción	ALTA
Autonomía	GALICIA
Provincia	LA CORUÑA

Recursos de ayuda
Guía usuario
Guía usuario para empresas
Preguntas frecuentes

Atención al usuario
Teléfono: 902 887 765
Email: inforea@mtas.es



Con esto se ha completado el proceso de la Consulta de Acreditación.